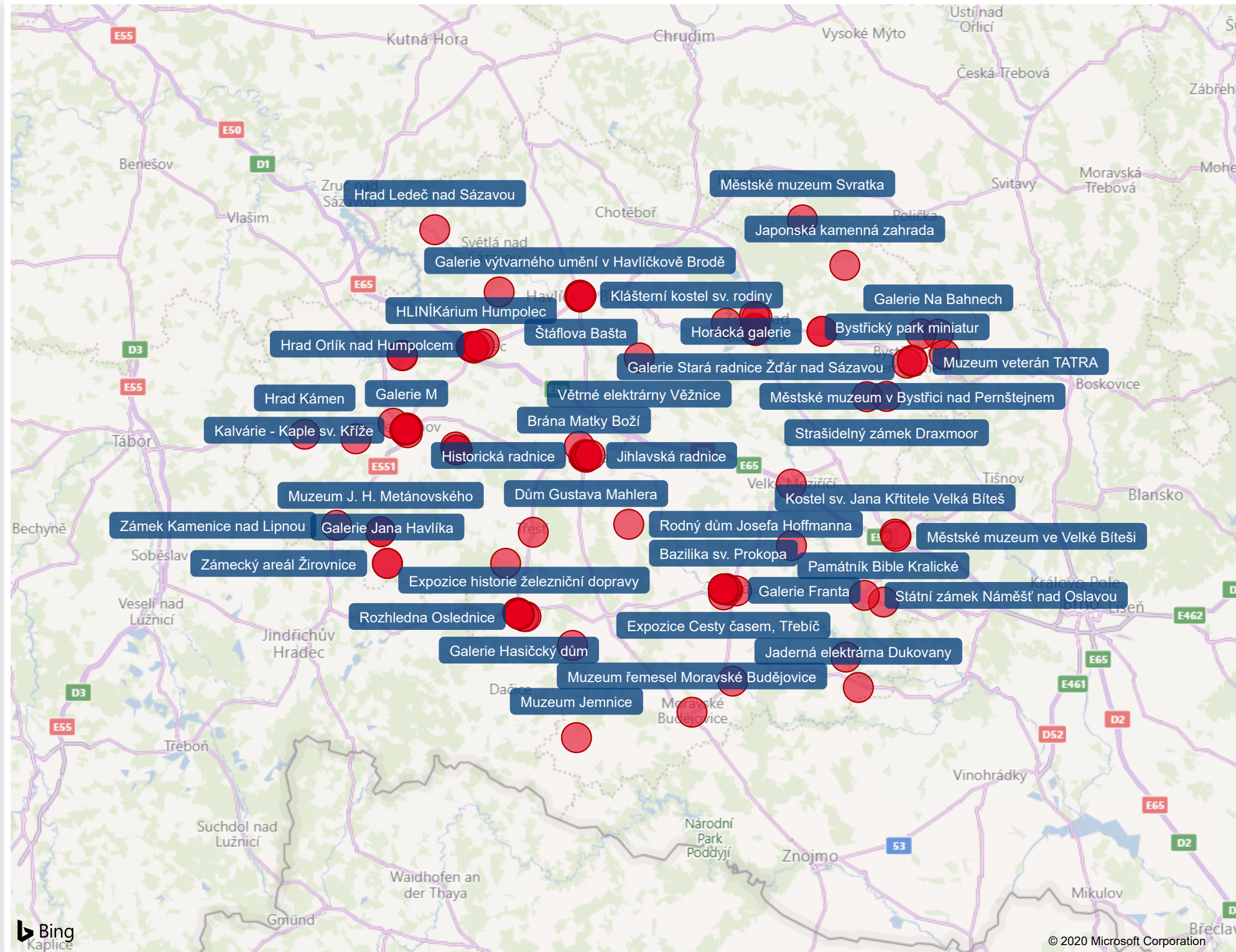
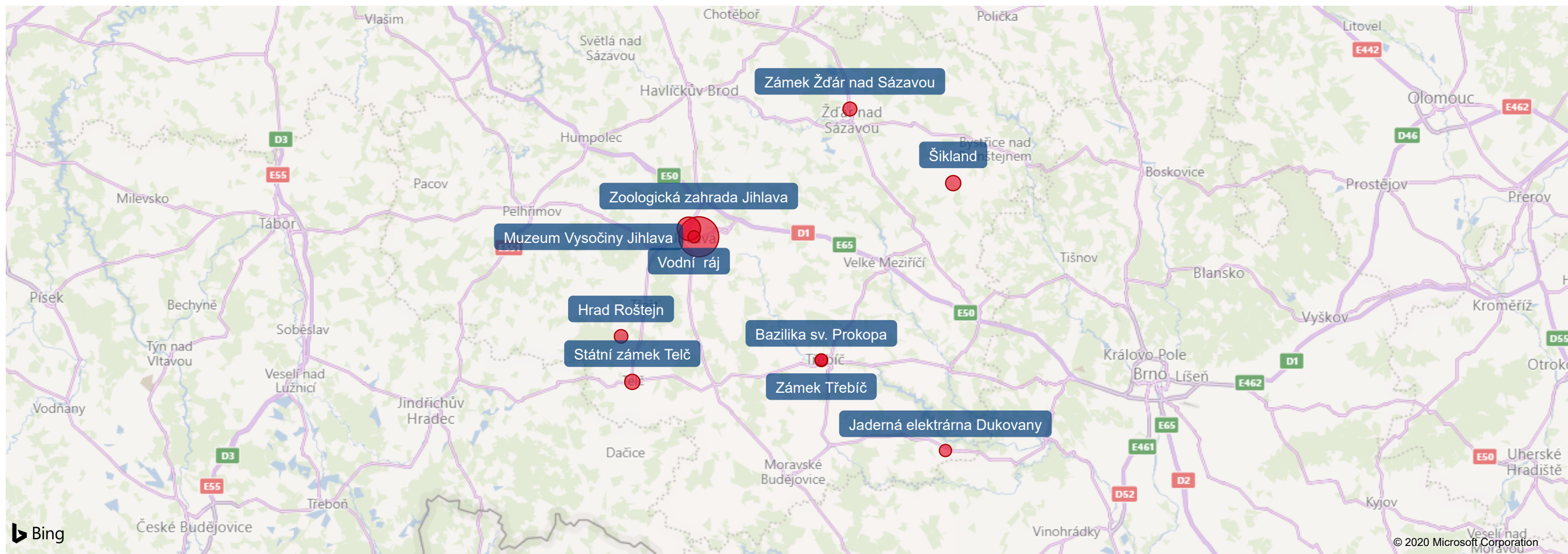


Návštěvnost turistických
cílů

Kraj Vysočina

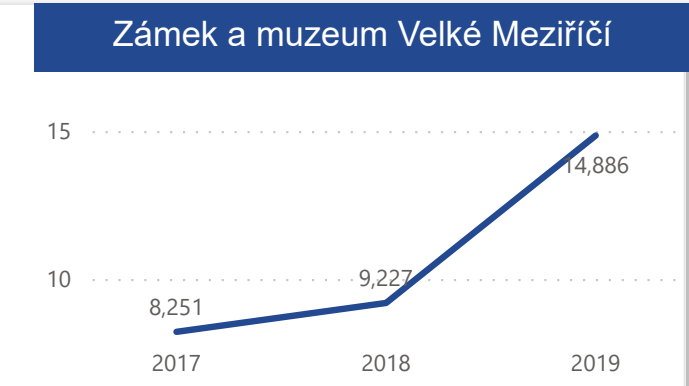

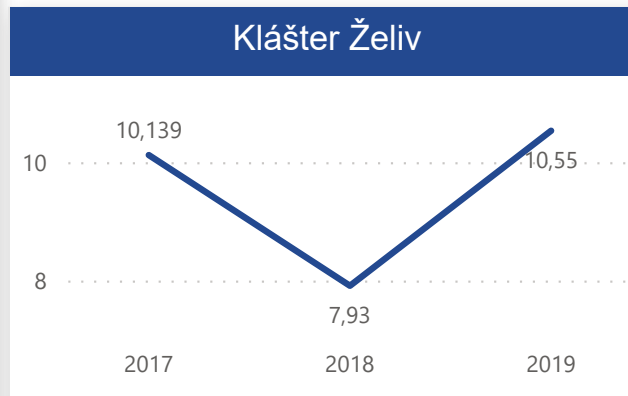
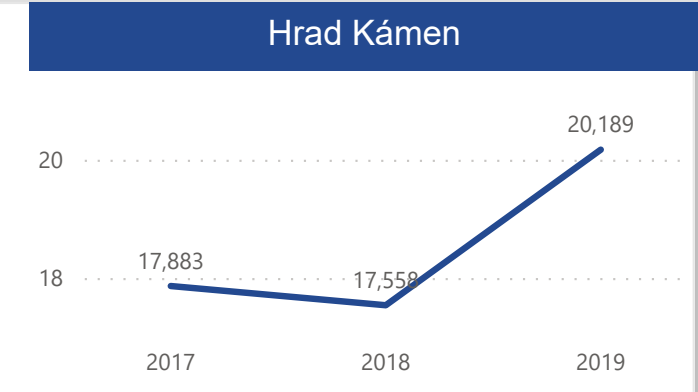
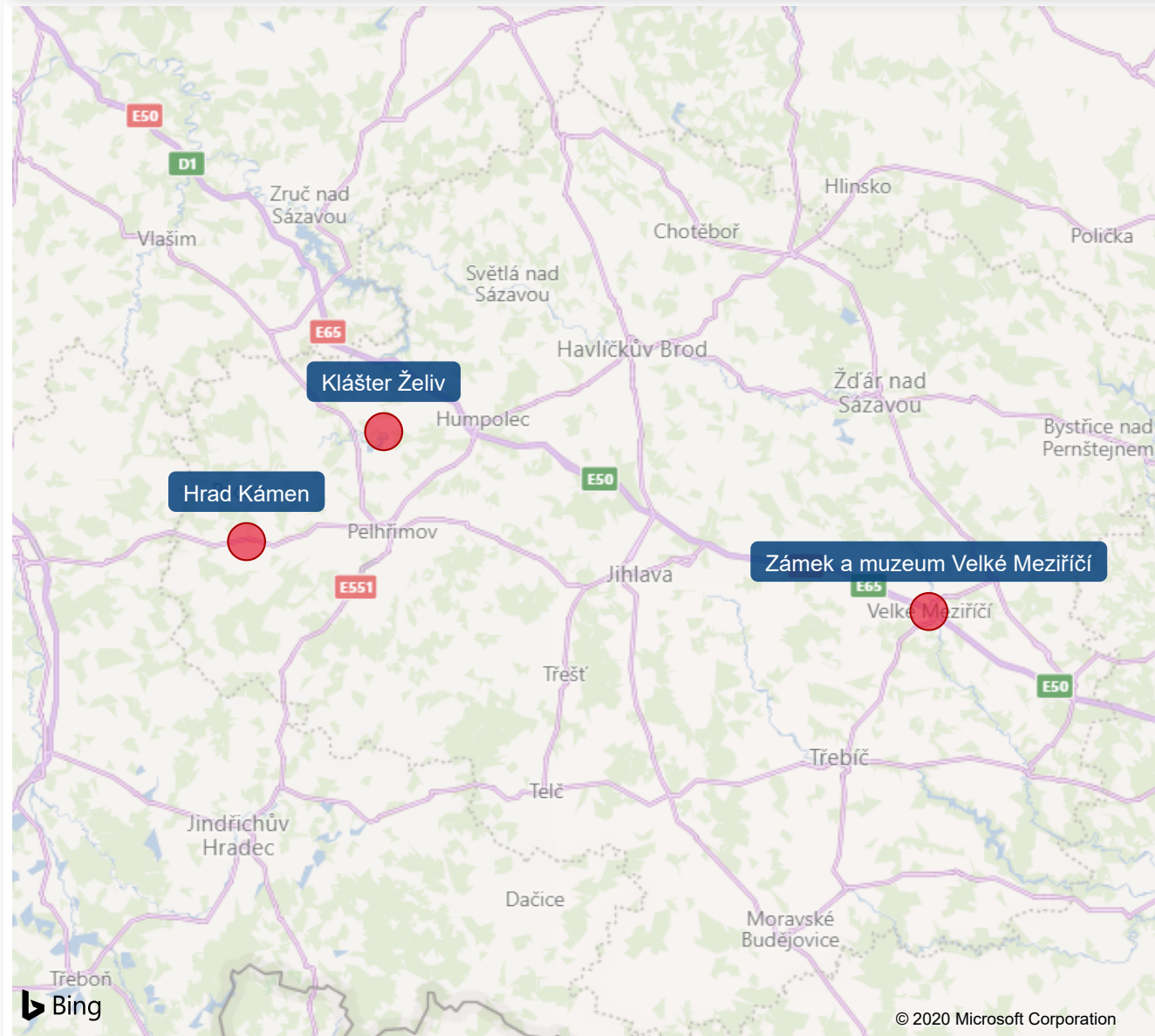




Počet registrovaných návštěvníků 2019 v tisících

Zoologická zahrada Jihlava	Vodní ráj	Šikland	Zámek Žďár nad Sázavou	Bazilika sv. Prokopa	Zámek Třebíč
346,6	164,2	73,0	59,2	44,8	39,5
		Státní zámek Telč	Hrad Roštejn	Jaderná elektrárna Dukovany	Muzeum Vysočiny Jihlava
		72,9	54,2	39,9	38,3

Rok 2020

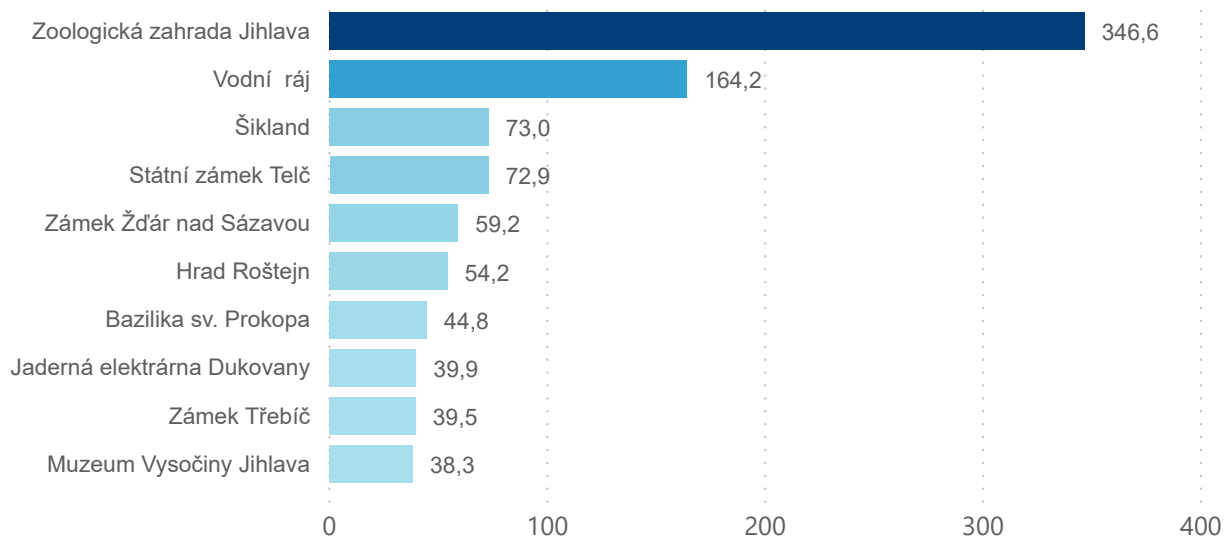


Poznámka: Registrovaný počet platících a neplatících návštěvníků v tisících.

1 625 689

Počet registrovaných návštěvníků 2019

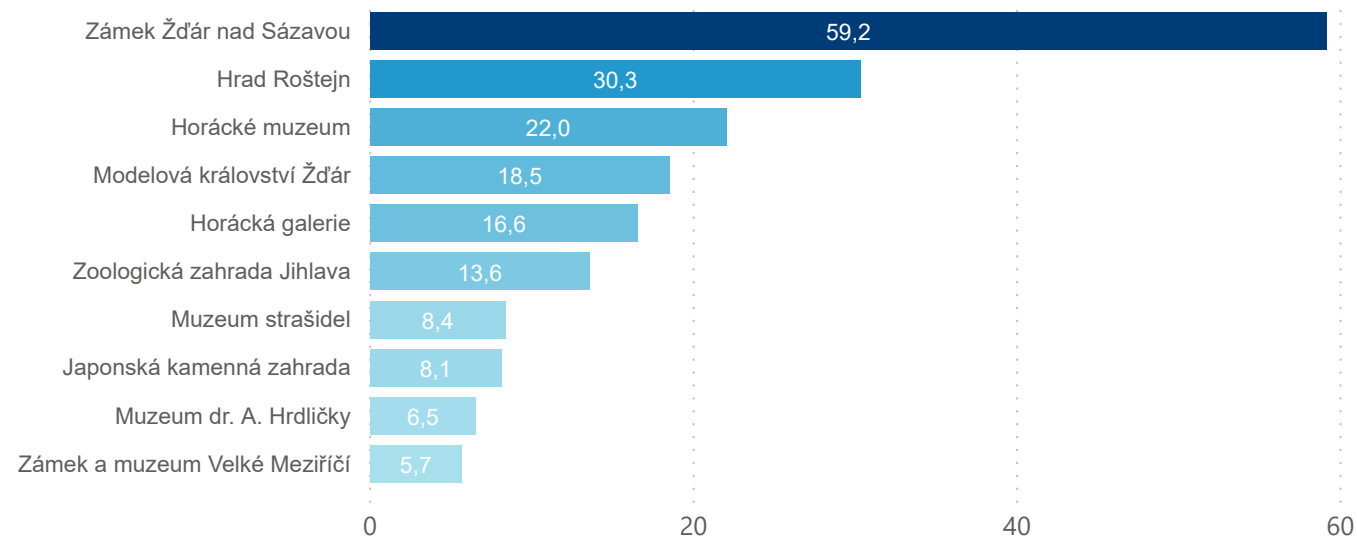
Nejnávštěvovanější turistické cíle v tisících



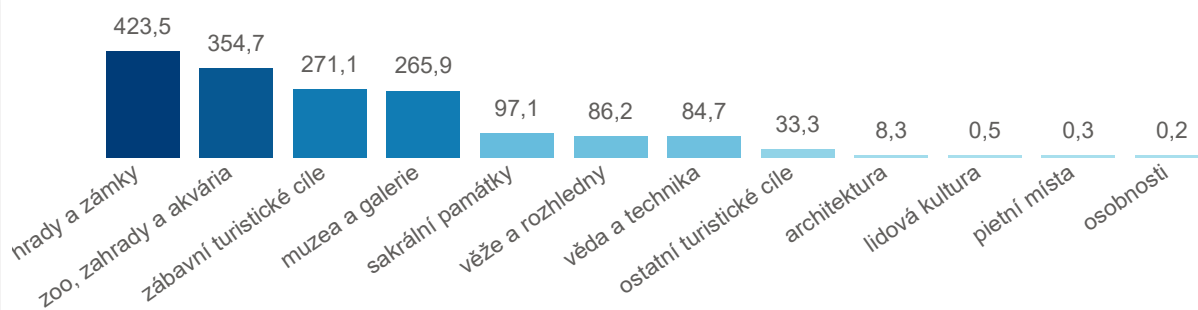
100

Počet turistických cílů v databázi

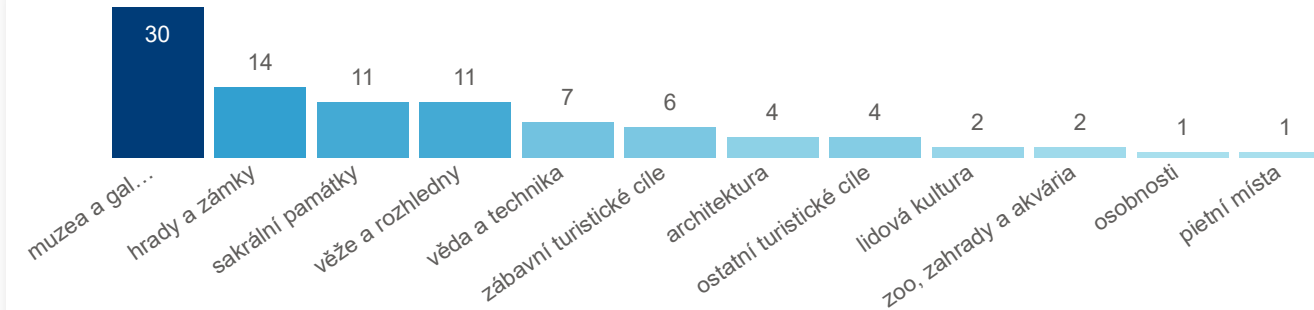
Nejvyšší absolutní nárůst počtu návštěvníků oproti roku 2018 v tisících



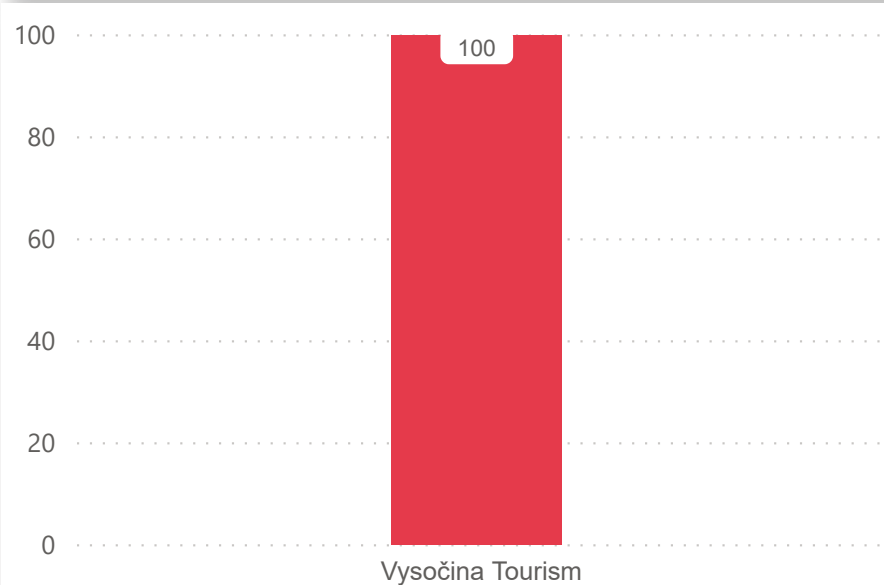
Počet registrovaných platících i neplatících návštěvníků v tematických kategoriích v tis.



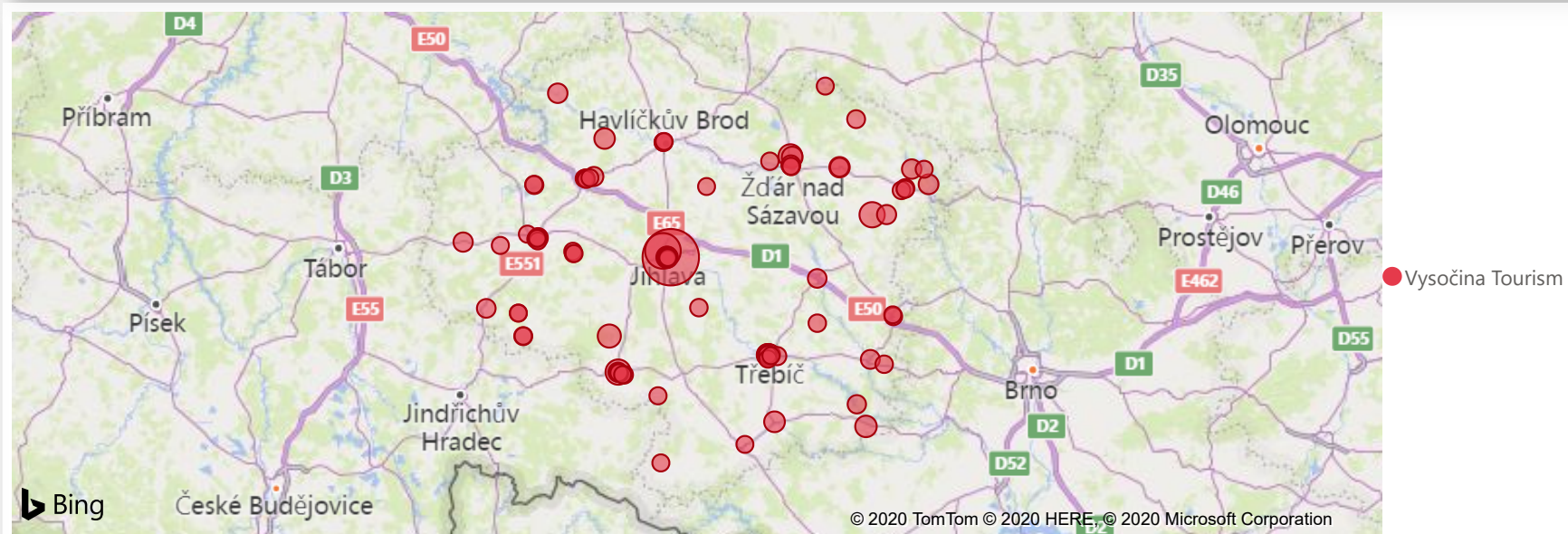
Počet turistických cílů v tematických kategoriích



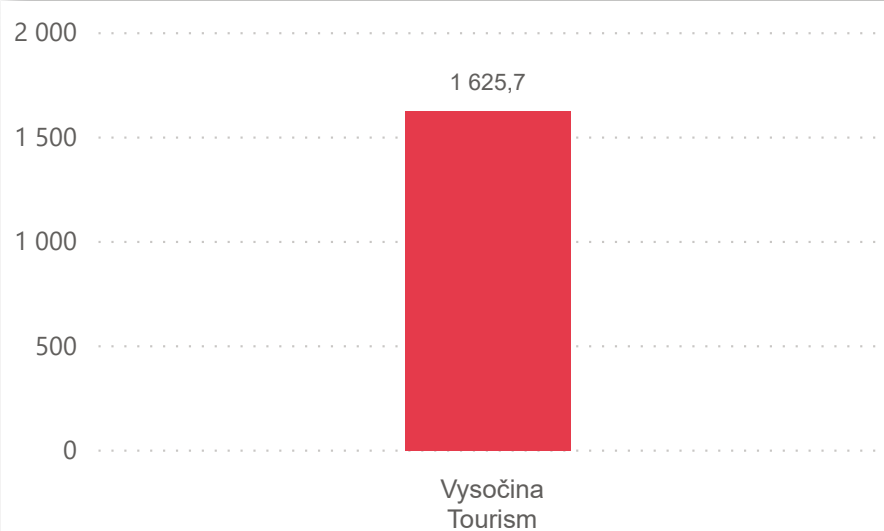
Počet turistických cílů v databázi



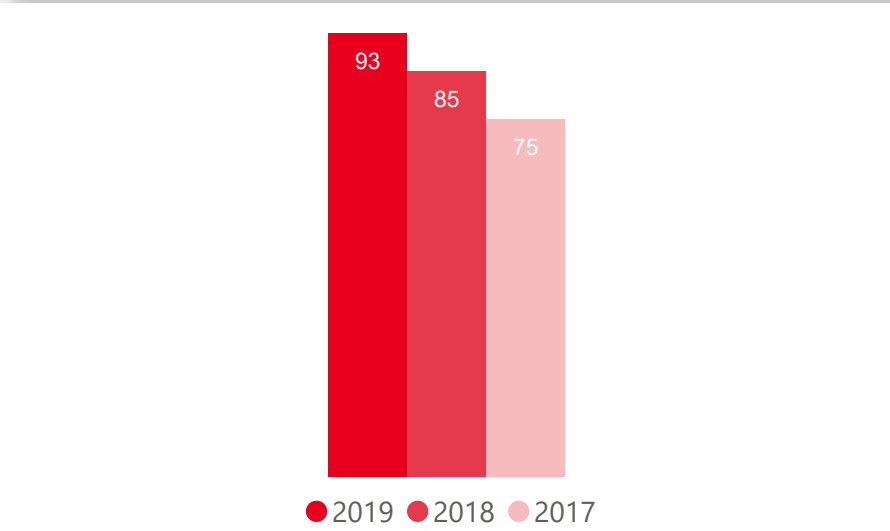
Mapa turistických cílů v databázi dle městských částí dle DMO



Počet registrovaných návštěvníků v tisících



Databáze



Kategorie	Vysočina Tourism	Celkem
architektura	4	4
hrady a zámky	14	14
lidová kultura	3	3
muzea a galerie	33	33
osobnosti	1	1
ostatní turistické cíle	5	5
pietní místa	1	1
sakrální památky	12	12
věda a technika	7	7
věže a rozhledny	12	12
zábavní turistické cíle	6	6
zoo, zahrady a akvária	2	2
Celkem	100	100

1 625 689

Počet registrovaných návštěvníků 2019

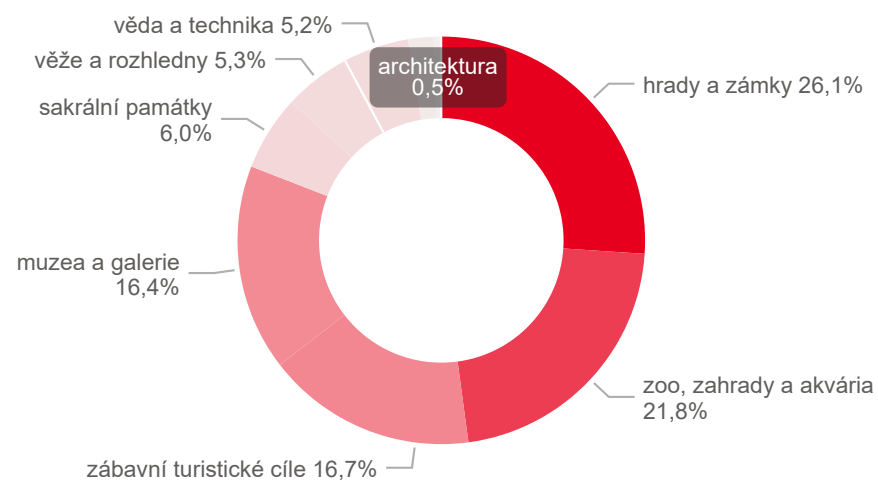
100

Počet turistických cílů v databázi

TOP 5 nejnavštěvovanějších turistických cílů



Podíl počtu registrovaných návštěvníků dle kategorie



Název turistického cíle	Počet registrovaných návštěvníků v tis. 2019	2018	Meziroční změna 2019/2018
Zoologická zahrada Jihlava	346,60	333,02	4,08 %
Vodní ráj	164,15	175,83	-6,64 %
Šikland	72,99	80,50	-9,33 %
Státní zámek Telč	72,95	100,54	-27,44 %
Zámek Žďár nad Sázavou	59,16		
Hrad Roštejn	54,23	23,91	126,79 %
Bazilika sv. Prokopa	44,76	45,34	-1,29 %
Jaderná elektrárna Dukovany	39,87	36,33	9,74 %
Zámek Třebíč	39,54	43,03	-8,12 %
Muzeum Vysočiny Jihlava	38,30	34,82	10,01 %
Poutní kostel sv. Jana Nepomuckého na Zelené hoře	33,65	29,93	12,43 %
Státní zámek Jaroměřice nad Rokytou	33,04	35,72	-7,52 %
Státní hrad Lipnice nad Sázavou	31,14	29,66	5,01 %
Horácké muzeum	30,14	8,11	271,49 %
Zadní synagoga a Dům Seligmanna Bauera	29,26	39,22	-25,40 %
Oblastní galerie Vysočiny v Jihlavě	27,42	28,03	-2,17 %
Zřícenina hradu Zubštejn	25,00	25,00	0,00 %
Muzeum rekordů a kuriozit Pelhřimov	24,00	24,23	-0,95 %
Hrad Ledec nad Sázavou	22,35	21,31	4,85 %
Rozhledna Karasín	22,10	27,40	-19,34 %
Jihlavské podzemí	20,31	20,50	-0,91 %
Hrad Kámen	20,19	17,56	14,98 %
Strašidelný zámek Draxmoor	19,46	17,30	12,47 %
Věž kostela sv. Jakuba	19,17	14,78	29,76 %
Hrad Orlík nad Humpolcem	18,95	17,66	7,34 %
Modelová království Žďár	18,50		
Státní zámek Náměšť nad Oslavou	17,34	16,49	5,10 %
Horácká galerie	16,56		
Zámek Kamenice nad Lipnou	15,19	18,58	-18,23 %
Zámek a muzeum Velké Meziříčí	14,89	9,23	61,33 %

Název turistického cíle	Počet registrovaných návštěvníků v tis. 2019	Počet registrovaných návštěvníků 2018	Meziroční změna 2019/2018
Vodní elektrárna Dalešice	12,43	12,27	1,28 %
Vyhlídková věž kostela sv. Martina	11,28	10,80	4,43 %
Zámecká ledovna	10,86	12,98	-16,32 %
Klášteř Želiv	10,55	7,93	33,04 %
Městské muzeum v Bystřici nad Pernštejnem	10,45	10,00	4,50 %
Zámecký areál Žirovnice	9,46	10,99	-13,94 %
Muzeum Vysočiny Pelhřimov	8,98	6,85	31,12 %
Muzeum strašidel	8,37		
Japonská kamenná zahrada	8,10		
Pelhřimovské peklo	7,55	8,16	-7,48 %
Rozhledna Oslednice	7,20	6,34	13,53 %
Galerie výtvarného umění v Havlíčkově Brodě	6,58	5,55	18,74 %
Muzeum dr. A. Hrdličky	6,53		
Muzeum Vysočiny Havlíčkův Brod	6,43	6,72	-4,30 %
Vyhlídková věž kostel sv. Bartoloměje	6,41	7,69	-16,63 %
Věž sv. Ducha	6,10	2,84	114,86 %
Brána Matky Boží	6,04	4,78	26,33 %
Bystřický park miniatur	6,00	4,20	42,86 %
Telčské podzemí	5,96	5,87	1,47 %
Městské muzeum ve Velké Bíteši	5,58	2,45	127,49 %
Rodný dům Josefa Hoffmanna	5,08		
Zámek Budišov	5,00	3,78	32,14 %
Památník Bible Kralické	4,75	4,05	17,33 %
Šlakhamr v Hamrech nad Sázavou	4,38	4,79	-8,50 %
Expozice Cesty časem, Třebíč	4,15		
Výstavní síň Předzámčí - Expozice Cesty časem	4,15	3,16	31,32 %
Vodojem Kostelíček Třebíč	3,96	4,22	-6,26 %
Kostel nejsvětější Trojice	3,47	3,31	4,83 %
Pivovar Klášteř Želiv	3,36	2,77	21,39 %
Galerie Stará radnice Žďár nad Sázavou	2,97		

Název turistického cíle	Počet registrovaných návštěvníků v tis. 2019	Počet registrovaných návštěvníků 2018	Meziroční změna 2019/2018
Galerie Hasičský dům	2,87	2,03	41,00 %
Galerie Jana Havlíka	2,60	0,52	396,75 %
Muzeum veterán TATRA	2,58	2,50	3,20 %
Dům Gustava Mahlera	2,49	2,52	-1,07 %
Expozice historie železniční dopravy	1,77	1,56	13,12 %
Premonstrátský klášter, Nová Říše	1,76	1,21	45,70 %
Věž kostela sv. Prokopa	1,75	1,39	25,81 %
MÚZYum Lipských	1,72	8,49	-79,70 %
Židovská synagoga	1,55	1,28	21,71 %
Malé muzeum Bible	1,50	1,15	30,43 %
HLINÍKárium Humpolec	1,42		
Vyhlídková věž kostela sv. Mikuláše	1,24		
Městské muzeum Svatka	1,00		
Muzeum Jemnice	0,93	1,16	-19,36 %
Lanové centrum Křemešník	0,92	0,97	-5,15 %
Rozhledna Pípalka	0,92	12,40	-92,58 %
Galerie Franta	0,72	0,85	-14,79 %
Jihlavská radnice	0,63	0,34	83,58 %
Kostel sv. Bartoloměje Pelhřimov	0,62	1,13	-45,08 %
Galerie Na Bahnech	0,45	0,40	12,50 %
Kalvárie - Kaple sv. Kříže	0,44	0,33	35,37 %
Galerie M	0,44	0,94	-53,14 %
Štáflova Bašta	0,38	0,54	-31,07 %
Skansen Zichpil v Humpolci	0,36	0,47	-23,26 %
Židovský hřbitov Humpolec	0,31		
Větrné elektrárny Věžnice	0,22	0,25	-12,00 %
Kostel sv. Jana Křtitele Velká Bíteš	0,20	0,25	-21,65 %
Muzeum J. H. Metánovského	0,16	0,16	-3,05 %
Muzeum Jakuba Hrona v Metánově	0,16	0,16	-3,05 %
Muzeum řemesel Moravské Budějovice	0,10	5,62	-98,20 %
Kostel sv. Víta	0,06	0,39	-85,03 %
Kaple Panny Marie Sedmibolestné	0,05	0,11	-50,00 %
Měšťanský dům čp. 3	0,05	0,09	-47,31 %
Vyhlídková věž kostela sv. Jakuba Většího			

Poznámka: Mimo turistické cíle, od kterých nebyla obdržena data o počtu registrovaných návštěvníků.

Návštěvnost turistických cílů 2019

Vydal CzechTourism, Praha 2020
Vínohradská 46, 120 41 Praha 2

Děkujeme za spolupráci destinačním společnostem a krajským úřadům.

Metodická poznámka:

Přehled návštěvnosti turistických cílů byl sestaven na základě sledování návštěvnosti více jak 1400 turistických cílů, a to ve spolupráci s krajskými koordinátory a destinačními společnostmi.

Seznam přesto není vyčerpávající a některé objekty v něm mohou chybět. Data vychází z údajů poskytnutých provozovateli jednotlivých turistických cílů o celkovém počtu registrovaných návštěvníků bez ohledu na to, zda jejich návštěva byla zpoplatněna. Data zahrnují návštěvnost domácích i zahraničních návštěvníků.

Pokud provozovatel dvou a více jednotlivých objektů poskytl souhrnnou návštěvnost, je tato uvedena v kategorii „sdružené turistické cíle“. Takový soubor turistických cílů, který je propagován pod jednou marketingovou značkou, je pak označen zpravidla názvem hlavního objektu či názvem provozovatele.

Přehled má pouze orientační charakter a neslouží k hodnocení výkonnosti jednotlivých cílů či provozovatelů. Cílem je vytvořit jednotnou databázi a podpořit méně navštěvované turistické cíle.

Kontakt

Institut turismu

<http://institut.czechtourism.cz>

institut@czechtourism.cz

Vysočina Tourism, příspěvková organizace

info@vysocinatourism.cz

<https://www.vysocinatourism.cz>